

PROCÉDURIER – MOZAÏK PORTAIL PARENTS – INFORMATIONS SUR LE TRANSPORT SCOLAIRE

ÉTAPE 1 : INSCRIPTION

Se connecter sur Mozaïk portail parents à l'adresse :

<https://portailparents.ca/accueil/fr/>



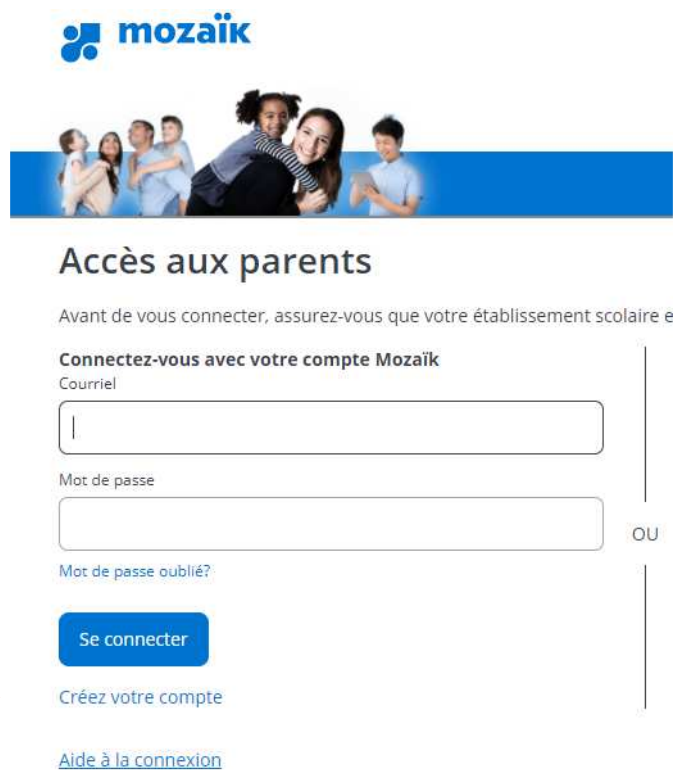
Le Portail Parents

Restez en contact avec l'école de votre enfant
où que vous soyez et en tout temps!

Trouvez toute l'information que vous désirez pour faire le suivi de la réussite de vos enfants. Le tout, regroupé à un seul endroit, peu importe qu'ils soient au primaire ou au secondaire!

Si vous avez déjà un compte, veuillez-vous connecter sur votre portail et vous dirigez à l'étape deux.
Si c'est la première fois que vous accédez au portail, veuillez suivre les étapes suivantes :

- Cliquer sur « Créez votre compte »



mozaïk

Accès aux parents

Avant de vous connecter, assurez-vous que votre établissement scolaire e

Connectez-vous avec votre compte Mozaïk

Courriel

Mot de passe

OU

Mot de passe oublié?

Se connecter

[Créez votre compte](#)

[Aide à la connexion](#)

Cette fenêtre apparaîtra :

- Veuillez suivre les consignes indiquées



Accès aux parents

Avant de vous connecter, assurez-vous que votre établissement

Complétez les informations suivantes :

Le courriel doit être celui que vous avez fourni à l'école.

Courriel

Obtenir un code de vérification

Nouveau mot de passe

Confirmation

Enregistrer

[Annuler](#)

Il est important que l'adresse courriel utilisée pour créer votre compte soit la même que celle utilisée par l'école de votre enfant. Si vous avez plus d'un enfant au CSSD, cette adresse courriel doit être la même dans le dossier de tous vos enfants.

Lorsque vous cliquez sur "Obtenir un code de vérification", il est important de ne pas fermer cette page. Il faut réduire la page pour retourner dans votre boîte de courriel.

Ensuite, un code de vérification vous sera acheminé par courriel. Vous devrez l'inscrire sur la page de Mozaïk Portail pour créer votre compte.



Accès aux parents

Courriel qui vous indiquera le code de vérification que vous devez indiquer sur cette même page

... que votre établissement scolaire est abonné au service.

Complétez les inform...

Date: Aujourd'hui

Le courriel doit être ce...

Microsoft pour le compte de Mozaik

Code de vérification de l'adresse de messagerie du compte Mozaik

Courriel

Code de vérification

Vérifier le code

Obtenir un nouveau code

Nouveau mot de passe

Confirmation

Enregistrer

[Annuler](#)

Une fois votre adresse courriel vérifiée, vous devez maintenant créer votre compte, en utilisant la même adresse courriel. Votre mot de passe doit contenir entre 8 et 16 caractères et avoir au moins une majuscule, une minuscule et un chiffre. (exemple: Draveurs123)

**** Pour la suite, vous aurez besoin du numéro de fiche de votre enfant et/ou son code permanent. Vous pouvez communiquer avec l'école afin d'obtenir l'information. ****

ÉTAPE 2 : DONNÉES DU TRANSPORT SCOLAIRE

- Veuillez suivre les étapes indiquées :

De Touraine

Résultats Finances Dossier Messages Ressources

Pour avoir accès aux données du transport, les parents doivent cliquer sur la tuile DOSSIER

Messages

Bienvenue

L'école De Touraine (Riviera) vous souhaite la bienvenue sur le Portail Parents

11 septembre 2017

Bienvenue


Bonjour, nous vous souhaitons la bienvenue sur le nouveau Portail Parent

22 novembre 2016

- Vous devez cliquer sur l'onglet « Transport » pour obtenir l'information sur le transport de votre enfant :

Dossier de l'élève

Nom de l'enfant





Date de naissance :
Code permanent :
Numéro de fiche :

[Accéder à Mozaik Inscription](#)

[Matières](#) **[Transport](#)** [Documents](#)

Matin

07:57 → #00611 → 08:06



Heure d'embarquement

du parcours d'autobus/berline

Heure d'arrivée à l'école

Vous obtiendrez le numéro de parcours, les heures d'embarquement et de débarquement.

Pour obtenir l'arrêt d'autobus, vous devez cliquer sur l'image de l'autobus et cela apparaîtra.

[Matières](#) **[Transport](#)** [Documents](#)

Matin

07:57 → #00611 → 08:06



du Loiret et de Piedmont

Pour toutes questions relatives à cette procédure, veuillez communiquer avec l'école de votre enfant.